



TARIFA DE ACCESORIOS DE VESTUARIOS PARA COLECTIVIDADES

IMAGEN	REF	Secadoras de manos, de accionamiento manual. SANIFLOW	€sin IVA
	sldmc.100.E05	SANIFLOW C/PULSADOR. Secadora de manos anti-vandálica. Carcasa de acero de 1,5 mm espesor, acabado epoxi blanco. Temporizador 35". Potencia: 2250 W. Dim.: 245x276x210 mm. Peso: 4.9 Kg.	256,50 €
	sldmc.100.E05C	SANIFLOW C/PULSADOR. Secadora de manos anti-vandálica. Carcasa de acero inox. AISI 304 de 1,5 mm espesor, acabado brillante. Temporizador 35". Potencia: 2250 W. Dim.: 245x276x210 mm. Peso: 4.9 Kg.	296,10 €
	sldmc.100.E05CS	SANIFLOW C/PULSADOR. Secadora de manos anti-vandálica. Carcasa de acero de 1,5 mm espesor, acabado satinado. Temporizador 35". Potencia: 2250 W. Dim.: 245x276x210 mm. Peso: 4.9 Kg.	296,10 €
	sldmc.100.E85	SANIFLOW C/PULSADOR. Secadora de manos anti-vandálica. Carcasa de hierro fundido, 6 mm espesor, acabado porcelana vitrificada blanca. Temporizador 34". Potencia: 2250 W. Dim.: 255x282x215 mm. Peso: 11,5 Kg.	396,00 €
	sldmc.100.E88	SANIFLOW C/PULSADOR. Secadora de manos anti-vandálica. Carcasa de acero esmaltado, 1,9 mm espesor, acabado vitrificado blanco. Temporizador 34". Potencia: 2.250 W. Dim.: 248x278x210 mm. Peso: 6,5 Kg.	306,00 €
	sldmc.100.E88C	SANIFLOW C/PULSADOR. Secadora de manos anti-vandálica. Carcasa de acero, 1,9 mm espesor, acabado brillante. Temporizador 34". Potencia: 2.250 W. Dim.: 248x278x210 mm. Peso: 6,5 Kg.	342,00 €
	sldmc.100.E88CS	SANIFLOW C/PULSADOR. Secadora de manos anti-vandálica. Carcasa de acero, 1,9 mm espesor, acabado satinado. Temporizador 34". Potencia: 2.250 W. Dim.: 248x278x210 mm. Peso: 6,5Kg.	342,00 €
	sldmc.100.E88O	SANIFLOW C/PULSADOR. Secadora de manos anti-vandálica. Carcasa de acero, 1,9 mm espesor, baño de oro 24K. Temporizador 34". Potencia: 2.250 W. Dim.: 248x278x210 mm. Peso: 6,5Kg.	373,50 €
	sldmc.100.E88AO	SANIFLOW AUTOMÁTICA. Secadora de manos anti-vandálica. Carcasa de acero, 1,9 mm espesor, baño de oro 24K. Sensor electrónico. Potencia: 2.250 W. Dim.: 248x278x210 mm. Peso: 6,5 Kg.	382,50 €







IMAGEN	REF	Secadoras de manos, de accionamiento Automático	€sin IVA
	sldmc.100.E8 8A	SANIFLOW AUTOMÁTICA. Secadora de manos anti-vandálica. Carcasa de acero esmaltado, 1,9 mm espesor, acabado vitrificado blanco. Sensor electrónico. Potencia: 2.250 W. Dim.: 248x278x210 mm. Peso: 6,5 Kg.	315,00 €
	sldmc.100.E8 8AC	SANIFLOW AUTOMÁTICA. Secadora de manos anti-vandálica. Carcasa de acero, 1,9 mm espesor, acabado brillante. Sensor electrónico. Potencia: 2.250 W. Dim.: 248x278x210 mm. Peso: 6,5Kg.	351,00 €
	sldmc.100.E8 8ACS	SANIFLOW AUTOMÁTICA. Secadora de manos anti-vandálica. Carcasa de acero, 1,9 mm espesor, acabado satinado. Sensor electrónico. Potencia: 2.250 W. Dim.: 248x278x210 mm. Peso: 6.5 Kg.	351,00 €
	sldmc.100.E0 5A	SANIFLOW AUTOMÁTICA. Secadora de manos anti-vandálica. Carcasa de acero de 1,5 mm espesor, acabado epoxi blanco. Sensor de detección electrónico por haz infra-rojo. Potencia: 2250 W. Dim.: 245x276x210 mm. Peso: 4,65 Kg.	265,50 €
	sldmc.100.E0 5AC	SANIFLOW AUTOMÁTICA. Secadora de manos anti-vandálica. Carcasa de acero inox. AISI 304 de 1,5 mm espesor, acabado brillante. Sensor de detección electrónico por haz infra-rojo. Potencia: 2250 W. Dim.: 245x276x210 mm. Peso: 4,9 Kg.	301,50 €
	sldmc.100.E0 5ACS	SANIFLOW AUTOMÁTICA. Secadora de manos anti-vandálica. Carcasa de acero de 1,5 mm espesor, acabado satinado. Sensor de detección electrónico por haz infra-rojo. Potencia: 2250 W. Dim.: 245x276x210 mm. Peso: 4,9 Kg.	301,50 €







IMAGEN	REF	Secadoras de manos, de accionamiento automático.	€sin IVA
	sldmc.100.M0 2A	MEDIFLOW. Secadora de manos anti-vandálica. Carcasa de acero, 1,9 mm espesor, acabado epoxi blanco. Sensor electrónico. Regulación automática de la temperatura. Potencia: 250-2.750 W. Dim.: 320x272x164 mm. Peso: 4,85 Kg.	256,50 €
	sldmc.100.M0 2AC	MEDIFLOW. Secadora de manos anti-vandálica. Carcasa de acero inox AISI 304, 1,5 mm espesor, acabado brillante. Sensor electrónico. Regulación automática de la temperatura. Potencia: 250-2.750 W. Dim.: 325x272x164 mm. Peso: 4,25 Kg.	321,30 €
	sldmc.100.M0 2ACS	MEDIFLOW. Secadora de manos anti-vandálica. Carcasa de acero inox AISI 304, 1,5 mm espesor, acabado satinado. Sensor electrónico. Regulación automática de la temperatura. Potencia: 250-2.750 W. Dim.: 325x272x164 mm. Peso: 4,25 Kg.	321,30 €
	sldmc.100.M0 3A	MEDIFLOW BASIC. Secadora de manos anti-vandálica. Carcasa de acero, 1,9 mm espesor, acabado epoxi blanco. Sensor electrónico. Potencia: 2.750 W. Dim.: 320x272x164 mm. Peso: 4,85 Kg.	220,50 €
	sldmc.100.M0 3AC	MEDIFLOW BASIC. Secadora de manos anti-vandálica. Carcasa de acero inox AISI 304, 1,5 mm espesor, acabado brillante. Sensor electrónico. Potencia: 2.750 W. Dim.: 325x272x164 mm. Peso: 4,25 Kg.	280,80 €
	sldmc.100.M0 3ACS	MEDIFLOW BASIC. Secadora de manos anti-vandálica. Carcasa de acero inox AISI 304, 1,5 mm espesor, acabado satinado. Sensor electrónico. Potencia: 2.750 W. Dim.: 325x272x164 mm. Peso: 4,25 Kg.	280,80 €

IMAGEN	REF	Secadoras de manos, para empotrar	€sin IVA
--------	-----	-----------------------------------	----------



	sldmc.100.KT0010C	KIT EMPOTRABLE MEDIFLOW. Kit para empotrar secadora manos Mediflow*. Acero inox AISI 304, de 1,5 mm. de espesor, acabado brillante. Dim. Armario: 425x296x75,5 mm. Dim. Marco: 481x340x1,5 mm. *(secadora no-incluida)	112,50 €
	sldmc.100.KT0010CS	KIT EMPOTRABLE MEDIFLOW. Kit para empotrar secadora manos Mediflow*. Acero inox AISI 304, de 1,5 mm. acabado satinado. Dim. Armario: 425x296x75,5 mm. Dim. Marco: 481x340x1,5 mm. *(secadora no-incluida)	112,50 €




IMAGEN	REF	Secadoras de manos, accionamiento automatico	€sin IVA
	sldmc.100.M99A	Secador de manos Mode OPTIMA Carcasa de acero, 1,9 mm espesor, acabado epoxi blanco. Sensor electrónico. Potencia 1640 W. Dim.: 302x255x140 mm. Peso: 4,45 Kg.	130,50 €
	sldmc.100.M99AC	Secador de manos Mode OPTIMA.Carcasa de acero inox AISI 304, 1,5 mm espesor, acabado brillante. Sensor electrónico. Potencia 1.640 W. Dim.: 302x255x140 mm. Peso: 4,25 Kg.	164,70 €
	sldmc.100.M99ACS	Secador de manos Mode OPTIMA. Carcasa de acero inox AISI 304, 1,5 mm espesor, acabado satinado. Sensor electrónico. Potencia 1,640 W. Dim.: 302x255x140 mm. Peso: 4,25 Kg.	164,70 €



IMAGEN	REF	Secadoras de manos	€sin IVA
	sldmc.100.M88PIUS	Secadoras de manos con accionamiento manual o automatico, JUNIOR C/PULSADOR. Carcasa de ABS, 3 mm espesor, acabado blanco. Con pulsador. Temporizador 45". Potencia: 1.650 W. Dim.: 300x252x133 mm. Peso: 3 Kg	100,80 €
	sldmc.100.M88APIUS	Secadoras de manos con accionamiento manual o automatico, JUNIOR AUTOMÁTICA. Carcasa de ABS, 3 mm espesor, acabado blanco. Automatica. Sensor de detección electrónico, por haz infra-rojo. Potencia: 1.650 W. Dim.: 300x252x133 mm. Peso: 3 Kg	107,10 €




IMAGEN	REF	Secadoras de manos accionamiento automatico	€sin IVA
	sldmc.100.M04A	Secador de manos accionamiento automatico SMARTFLOW, Carcasa de ABS, 3 mm espesor, acabado blanco. Automática. Sensor de detección electrónico, por haz infra-rojo. Potencia: 1.100 W. Dim.: 258x145x138 mm. Peso: 1,2 Kg	76,50 €
	sldmc.100.M04AC	Secador de manos accionamiento automatico SMARTFLOW, Carcasa de ABS, 3 mm espesor, acabado brillante. Automática. Sensor de detección electrónico, por haz infra-rojo. Potencia: 1.100 W. Dim.: 258x145x138 mm. Peso: 1,2 Kg	107,10 €
	sldmc.100.M04ACS	Secador de manos accionamiento automatico SMARTFLOW Carcasa de ABS, 3 mm espesor, acabado satinado. Automática. Sensor de detección electrónico, por haz infra-rojo. Potencia: 1.100 W. Dim.: 258x145x138 mm. Peso: 1,2 Kg	88,20 €






IMAGEN	REF	Secador de cabello para colectividades	€sin IVA
	sldmc.100.sc0 088h	SANIFLOW C/PULSADOR Secador de cabello anti-vandálico. <u>esmalte vitrificado blanco</u> , Carcasa sin soldaduras, sujeta a la base mediante dos tornillos de seguridad antivandalicos y cierre con llave especial saniflow, base de aluminio, voluta de plastico ignifugo UL94VO, Motor universal , Clase F, incoroprado con un fusible de seguridad.Turbina centrífuga de doble entrada simétrica, de aluminio. Resistencia protegida por un limitador térmico de seguridad. Tobera en zamak cromado. · Pulsador en zamak cromado, acciona un temporizador electro-mecánico, de 90 seg. de ciclo	301,50 €
	sldmc.100.sc0 088hcs	SANIFLOW C/PULSADOR Secador de cabello anti-vandálico. <u>acero cromado satinado</u> , Carcasa sin soldaduras, sujeta a la base mediante dos tornillos de seguridad antivandalicos y cierre con llave especial saniflow, base de aluminio, voluta de plastico ignifugo UL94VO, Motor universal , Clase F, incoroprado con un fusible de seguridad.Turbina centrífuga de doble entrada simétrica, de aluminio. Resistencia protegida por un limitador térmico de seguridad. Tobera en zamak cromado. · Pulsador en zamak cromado, acciona un temporizador electro-mecánico, de 90 seg. de ciclo	342,00 €

IMAGEN	REF	Secador de cabello para habitaciones de hoteles	€sin IVA
	sldmc.100.SC 0004	Secador de cabellos tipo SMARTFLOW automático, adosado a pared. Carcasa de termo-plástico ABS, 3 mm. de espesor en color blanco. Con tubo extensible de poliuretano y mango de termoplástico. Potencia: 700 W. Dim. máx.: 510x196x138 mm. Peso:1,8 Kg.,La resistencia incorpora un limitador térmico de seguridad. · Accionamiento automático al descolgar el mango. Mango de termoplástico ABS, color blanco. Con refuerzo interior anti-calórico, no hay peligro si el mango cae al agua. Carcasa de termo-plástico PBT, Motor de escobillas clase B, incorpora un limitador térmico de seguridad. Turbina helicoidal, de PP UL94-V0. Tubo extensible de poliuretano color blanco. Sujeto a unos casquillos rotatorios que evitan que se enrolle sobre sí mismo	89,10 €
	sldmc.100.SC 0087	Secador de cabellos tipo teléfono, adosado a pared. Carcasa de policarbonato autoextinguible, color blanco. Paro automático al colgar el mango. Potencia: 750 W. Dim. máx.: 630x245x105 mm. Peso:1,8 Kg. Carcasa sin soldaduras, de policarbonato auto-extinguible, UL 94 V Ø. Motor DC, incorpora un limitador térmico de seguridad, Turbina axial, de termo-plástico, Resistencia incorpora un limitador térmico de seguridad, Tubo extensible de poliuretano, color blanco, Accionamiento automático al descolgar el mango. Mango de termoplástico ABS, color blanco. Con refuerzo interior anti-calórico, no hay peligro si el mango cae al agua. Selector de velocidad de 3 posiciones.	96,30 €
	sldmc.100.SC 0088	Secador de cabellos tipo teléfono, adosado a pared. Carcasa de policarbonato autoextinguible, UL 94 V Ø. Motor DC, incorpora un limitador térmico de seguridad. Turbina axial, de termo-plástico. Resistencia incorpora un limitador térmico de seguridad. Tubo extensible de poliuretano, color blanco. Selector de velocidad de 3 posiciones. 2 enchufes para máquina de afeitar 115 o 220 V.	110,70 €



	sldmc.100.SC0010	Secador de cabellos tipo pistola, con soporte pared. Carcasa de ABS, color blanco. Incorpora cable con enchufe desde el soporte. 2 velocidades e interruptor de apagado. Potencia: 1.200 W. Dim. máx.: 150x190x105 mm. Peso: 0,255 Kg.	28,35 €
	sldmc.100.SC0010CS	Secador de cabellos tipo pistola COLOR NEGRO, con soporte pared. Carcasa de ABS, color blanco. Conexión directa a red. 2 velocidades e interruptor de apagado. Potencia: 625-1.250 W. Dim. máx.: 150x190x105 mm. Peso: 0.255 Kg.	31,50 €








IMAGEN	REF	Dosificadores de Jabon Adosados	€sin IVA
	sldmc.100.DJ0030C	MEDIGEL Dosificador de jabón anti-vandálico. Cuerpo de acero inox AISI 304, de 0,8 mm. de espesor, acabado brillante. Depósito interior de termoplástico altamente resistente. Válvula anti-goteo y visor de contenido. Dim.: 206x117x116 mm. Capac.: 1,1 L.	57,15 €
	sldmc.100.DJ0030CS	MEDIGEL Dosificador de jabón anti-vandálico. Cuerpo de acero inox AISI 304, de 0,8 mm. de espesor, acabado satinado. Depósito interior de termoplástico altamente resistente. Válvula anti-goteo y visor de contenido. Dim.: 206x117x116 mm. Capac.: 1,1 L.	57,15 €
	sldmc.100.B-4112	Dosificador de jabón anti-vandálico BOBRICK. Cuerpo de acero inox AISI 304, de 1 mm. de espesor, acabado satinado. Visor de contenido. Dim.: 155x180x85 mm. Capac.: 1,2 L.	125,10 €
	sldmc.100.DJ0110C	Dosificador de jabón vertical. Cuerpo de acero inox AISI 304, acabado brillante. Depósito interior de ABS. Visor de contenido. Dim.: 165x80x155 mm. Capac.: 0,345 L.	28,35 €
	sldmc.100.DJ0112C	Dosificador de jabón horizontal. Depósito de acero inox AISI 304, acabado brillante. Visor de contenido. Dim.: 121x208x130 mm. Capac.: 1,2 L.	42,30 €
	sldmc.100.DJ0112CS	Dosificador de jabón horizontal. Depósito de acero inox AISI 304, acabado satinado. Visor de contenido. Dim.: 121x208x130 mm. Capac.: 1,2 L.	40,95 €
	sldmc.100.DJ0111C	Dosificador de jabón vertical. Depósito de acero inox AISI 304, acabado brillante. Visor de contenido. Dim.: 208x121x130 mm. Capac.: 1,2 L.	42,30 €
	sldmc.100.DJ0111CS	Dosificador de jabón vertical. Depósito de acero inox AISI 304, acabado satinado. Visor de contenido. Dim.: 208x121x130 mm. Capac.: 1,2 L.	40,95 €

IMAGEN	REF	Dosificadores de Jabon Termoplastico	€sin IVA
	sldmc.100.DJ0010F	Dosificador de jabón. Depósito de termo-plástico SAN, color fumé. Tapa y pulsador de ABS, color blanco. Válvula anti-goteo. Dim.: 204x107x108 mm. Capac.: 1,1 L.	12,51 €






	sldmc.100.DJ 0020F	Dosificador de jabón. Depósito de termo-plástico SAN, color fumé. Tapa y pulsador de ABS, color negro. Válvula anti-goteo. Dim.: 204x107x108 mm. Capac.: 1,1 L.	12,51 €
	sldmc.100.DJ 0563F	Dosificador de jabón. Depósito de termo-plástico ABS, color fumé. Tapa y pulsador de ABS, color blanco. Dim.: 220x130x115 mm. Capac.: 1,1 L.	35,55 €
	sldmc.100.DJ 0561F	Dosificador de jabón. Depósito de termo-plástico ABS, color fumé. Tapa y pulsador de ABS, color blanco. Dim.: 145x95x85 mm. Capac.: 0,35 L.	31,95 €
	sldmc.100.DJ 0523	Dosificador de jabón. Depósito de termo-plástico ABS, color blanco. Tapa y pulsador de ABS, color negro. Visor de contenido. Dim.: 180x120x110 mm. Capac.: 1 L.	22,95 €
	sldmc.100.DJ 0515F	Dosificador de jabón con cenicero. Depósito de termo-plástico ABS, color fumé. Tapa con cenicero y pulsador de ABS cromado. Dim.: 215x140x120 mm. Capac.: 1,2 L.	29,25 €


IMAGEN	REF	Dosificadores de Jabon Empotrados	€sin IVA
	sldmc.100.DJE0 010CS	Dosificador de jabón empotrado anti-vandálico. Cuerpo de acero inox AISI 304 de 0,8 mm. de espesor, acabado satinado. Visor de contenido. Válvula de seguridad. Dim.: 152x260x162 mm. 111 mm. empotrado. Capac.: 1,4 L.	89,10 €





IMAGEN	REF	Dispensador de papel higienico rollo 400 mtrs	€sin IVA
	sldmc.100.PR 0787	Dispensador de papel higiénico, rollo industrial 400 mts. Cuerpo de acero, 0,8 mm espesor, acabado epoxi blanco. Mecanismo de cierre anti-vandálico y visor de contenido. Eje: Ø 45 mm. Dim.: 307x300x123 mm.	36,90 €
	sldmc.100.PR 0787C	Dispensador de papel higiénico, rollo industrial 400 mts. Cuerpo de acero inox AISI 304, 0,8 mm espesor, acabado brillante. Mecanismo de cierre anti-vandálico y visor de contenido. Eje: Ø 45 mm. Dim.: 307x300x123 mm.	49,50 €
	sldmc.100.PR 0787CS	Dispensador de papel higiénico, rollo industrial 400 mts. Cuerpo de acero inox AISI 304, 0,8 mm espesor, acabado satinado. Mecanismo de cierre anti-vandálico y visor de contenido. Eje: Ø 45 mm. Dim.: 307x300x123 mm.	49,50 €

IMAGEN	REF	Dispensador de papel higienico rollo 250/300 mtrs	€sin IVA
	sldmc.100.PR 0783	Dispensador de papel higiénico, rollo industrial 250/300 mts. Cuerpo de acero, 0,8 mm espesor, acabado epoxi blanco. Mecanismo de cierre anti-vandálico y visor de contenido. Eje: Ø 45 mm. Dim.: Ø 250 x125 mm.	27,90 €




	sldmc.100.PR 0783C	Dispensador de papel higiénico, rolo industrial 250/300 mts. Cuerpo de acero inox AISI 304, 0,8 mm espesor, acabado brillante. Mecanismo de cierre anti-vandálico y visor de contenido. Eje: Ø 45 mm. Dim.: Ø 250 x125 mm.	40,50 €
	sldmc.100.PR 0783CS	Dispensador de papel higiénico, rolo industrial 250/300 mts. Cuerpo de acero inox AISI 304, 0,8 mm espesor, acabado satinado. Mecanismo de cierre anti-vandálico y visor de contenido. Eje: Ø 45 mm. Dim.: Ø 250 x125 mm.	40,50 €
	sldmc.100.PR 0513	Dispensador de papel higiénico con cenicero, rolo industrial 250/300 mts. Cuerpo de termo-plástico ABS, 3 mm espesor, color blanco. visor de contenido. Eje: Ø 45 mm. Dim.: 270x250x130 mm.	21,15 €




IMAGEN	REF	Dispensador de papel higienico doble rolo standart	€sin IVA
	sldmc.100.PR 0784	Dispensador de papel higiénico, doble rolo. Cuerpo de acero, 0,8 mm espesor, acabado epoxi blanco. Mecanismo de cierre anti-vandálico y visor de contenido. Dim.: 290x116x130 mm.	28,80 €
	sldmc.100.PR 0784C	Dispensador de papel higiénico, doble rolo. Cuerpo de acero inox AISI 304, 0,8 mm espesor, acabado brillante. Mecanismo de cierre anti-vandálico y visor de contenido. Dim.: 290x116x130 mm.	43,20 €
	sldmc.100.PR 0784CS	Dispensador de papel higiénico, doble rolo. Cuerpo de acero inox AISI 304, 0,8 mm espesor, acabado satinado. Mecanismo de cierre anti-vandálico y visor de contenido. Dim.: 290x116x130 mm.	43,20 €





IMAGEN	REF	Dispensador de papel higienico triple rolo standart	€sin IVA
	sldmc.100.PR 0781	Dispensador de papel higiénico, triple rolo. Cuerpo de acero, 0,8 mm espesor, acabado epoxi blanco. Mecanismo de cierre anti-vandálico y visor de contenido. Dim.: 380x116x130 mm.	31,50 €
	sldmc.100.PR 0781C	Dispensador de papel higiénico, triple rolo. Cuerpo de acero inox AISI 304, 0,8 mm espesor, acabado brillante. Mecanismo de cierre anti-vandálico y visor de contenido. Dim.: 380x116x130 mm.	45,90 €
	sldmc.100.PR 0781CS	Dispensador de papel higiénico, triple rolo. Cuerpo de acero inox AISI 304, 0,8 mm espesor, acabado satinado. Mecanismo de cierre anti-vandálico y visor de contenido. Dim.: 380x116x130 mm.	45,90 €

IMAGEN	REF	Dispensador de papel toalla adosado	€sin IVA
	sldmc.100.DT 0106	Dispensador de papel toalla plegado C/Z, 400/600 uds. Cuerpo de acero 0,8 mm espesor, acabado epoxi blanco. Mecanismo de cierre anti-vandálico y visor de contenido. Dim.: 330x275x133 mm.	36,90 €




	sldmc.100.DT 0106C	Dispensador de papel toalla plegado C/Z, 400/600 uds. Cuerpo de acero inox AISI 304, 0,8 mm espesor, acabado brillante. Mecanismo de cierre anti-vandálico y visor de contenido. Dim.: 330x275x133 mm.	51,30 €
	sldmc.100.DT 0106CS	Dispensador de papel toalla plegado C/Z, 400/600 uds. Cuerpo de acero inox AISI 304, 0,8 mm espesor, acabado satinado. Mecanismo de cierre anti-vandálico y visor de contenido. Dim.: 330x275x133 mm.	51,30 €
	sldmc.100.DT 0600	Dispensador de papel toalla adosado de 200/250 uds. En aluminio anodizado de 1,5 mm. de espesor, acabado plateado mate. Incorpora un cierre con llave que permite abatir la tapa el relleno. Ranura para visualización de nivel contenido en el frontal. Dim.: 185x275x130 mm.	80,10 €



IMAGEN	REF	Dispensador de papel toalla termoplasatico	€sin IVA
	sldmc.100.DT 0505	Dispensador de papel toalla plegado C/Z, 500 uds. Cuerpo de termoplástico ABS, 3 mm espesor, color blanco. Visor de contenido. Dim.: 415x285x145 mm.	44,55 €
	sldmc.100.DT 0518F	Dispensador de papel toalla tipo combi: toalla en rollo Diam. 155 mm. o tipo C/Z 200 uds. Cuerpo de termo-plástico ABS, 3 mm espesor, color blanco. Tapa de ABS, color fumé. Dim.: 210x270x190 mm.	30,15 €






IMAGEN	REF	Dispensador de Bobina en Termoplasatico	€sin IVA
	sldmc.100.DT 0301F	Dispensador de papel toalla tipo bobina cheminé Ø 220 mm. Cuerpo de termo-plástico ABS, 3 mm espesor, tapa color fumé y base color blanco. Dim.: 340x255x265 mm.	43,65 €
	sldmc.100.DT 0302F	Dispensador de papel toalla tipo bobina cheminé Ø 145 mm. Cuerpo de termo-plástico ABS, 3 mm espesor, tapa color fumé y base color blanco. Dim.: 310x170x175 mm.	32,40 €

IMAGEN	REF	Papeleras con cabezal y tapa autoretorno	€sin IVA
	sldmc.100.PP 0065C	Papelera con cabezal y tapa auto-retorno, para adosar en pared o apoyar en suelo. Cuerpo de acero inox. AISI 304, 0,8 mm espesor, acabado brillante. Capacidad: 65 L. Dim.: 670 x 354 x 300 mm.	252,00 €
	sldmc.100.PP 0065CS	Papelera con cabezal y tapa auto-retorno, para adosar en pared o apoyar en suelo. Cuerpo de acero inox. AISI 304, 0,8 mm espesor, acabado satinado. Capacidad: 65 L. Dim.: 670 x 354 x 300 mm.	252,00 €
	sldmc.100.PP 0080C	Papelera con cabezal y tapa auto-retorno, para adosar en pared o apoyar en suelo. Cuerpo de acero inox. AISI 304, 0,8 mm espesor, acabado brillante. Capacidad: 80 L. Dim.: 820 x 354 x 300 mm.	269,10 €


	sldmc.100.PP 0080CS	Papelera con cabezal y tapa auto-retorno, para adosar en pared o apoyar en suelo. Cuerpo de acero inox. AISI 304, 0,8 mm espesor, acabado satinado. Capacidad: 80 L. Dim.: 820 x 354 x 300 mm.	269,10 €
---	------------------------	--	----------





IMAGEN	REF	Papeleras rectangulares de alta capacidad	€sin IVA
	sldmc.100.PP 1065C	Papelera rectangular, para adosar en pared o apoyar en suelo. Cuerpo de acero inox. AISI 304, 0,8 mm espesor, acabado brillante. Capacidad: 65 L. Dim.: 600 x 350 x 300 mm.	184,50 €
	sldmc.100.PP 1065CS	Papelera rectangular, para adosar en pared o apoyar en suelo. Cuerpo de acero inox. AISI 304, 0,8 mm espesor, acabado satinado. Capacidad: 65 L. Dim.: 600 x 350 x 300 mm.	184,50 €
	sldmc.100.PP 1080C	Papelera rectangular, para adosar en pared o apoyar en suelo. Cuerpo de acero inox. AISI 304, 0,8 mm espesor, acabado brillante. Capacidad: 80 L. Dim.: 750 x 350 x 300 mm.	204,30 €
	sldmc.100.PP 1080CS	Papelera rectangular, para adosar en pared o apoyar en suelo. Cuerpo de acero inox. AISI 304, 0,8 mm espesor, acabado satinado. Capacidad: 80 L. Dim.: 750 x 350 x 300 mm.	204,30 €





IMAGEN	REF	Papeleras con cabezal basculante y cenicero	€sin IVA
	sldmc.100.PP 0985	Papelera con cabezal con tapa basculante. Cuerpo de acero, 1 mm espesor, acabado epoxi blanco. Cabezal de acero, 1 mm espesor, acabado epoxi gris. Capacidad: 55 L. Dim.: 687 x 328 x 258 mm.	135,00 €
	sldmc.100.PP 0986	Papelera con cabezal con tapa basculante. Cuerpo de acero, 1 mm espesor, acabado epoxi blanco. Cabezal de acero, 1 mm espesor, acabado epoxi gris. Capacidad: 75 L. Dim.: 933 x 328 x 258 mm.	161,10 €
	sldmc.100.PP 0987	Papelera con cabezal con tapa basculante y cenicero. Cuerpo de acero, 1 mm espesor, acabado epoxi blanco. Cabezal de acero, 1 mm espesor, acabado epoxi gris. Capacidad: 55 L. Dim.: 687 x 328 x 258 mm.	148,50 €

IMAGEN	REF	Papeleras rectangulares sin cabezal	€sin IVA
	sldmc.100.PP 0279	Papelera rectangular para adosar en pared o apoyar en suelo. Cuerpo de acero, 1 mm espesor, acabado epoxi blanco. Capacidad: 25 L. Dim.: 460 x 355 x 155 mm.	62,10 €



	sldmc.100.PP 0279C	Papelera rectangular para adosar en pared o apoyar en suelo. Cuerpo de acero inox AISI 304, 0,8 mm espesor, acabado brillante. Capacidad: 25 L. Dim.: 460 x 355 x 155 mm.	71,10 €
	sldmc.100.PP 0279CS	Papelera rectangular para adosar en pared o apoyar en suelo. Cuerpo de acero inox AISI 304, 0,8 mm espesor, acabado satinado. Capacidad: 25 L. Dim.: 460 x 355 x 155 mm.	67,50 €


IMAGEN	REF	Otras Papeleras	€sin IVA
	sldmc.100.PP E0010CS	Papelera empotrada con tapa auto-retorno, de acero inox AISI 304, de 0,8 mm espesor, acabado satinado. Contenedor de residuos, extraíble, de termo-plástico, de 14,2 L de capacidad. Dim. máx: 711x362x115 mm. Alojamiento en pared: 660x311x102 mm.	305,10 €




IMAGEN	REF	Contenedor de higiene femenina	€sin IVA
	sldmc.100.PP 0006C	Contenedor higiene femenina, anti-vandálico, para adosar en pared o apoyar en suelo. Cuerpo de acero inox. AISI 304, 0,8 mm espesor, acabado brillante. Capacidad: 6 L. Dim.: 290 x 230 x 102 mm.	51,30 €
	sldmc.100.PP 0006CS	Contenedor higiene femenina, anti-vandálico, para adosar en pared o apoyar en suelo. Cuerpo de acero inox. AISI 304, 0,8 mm espesor, acabado satinado. Capacidad: 6 L. Dim.: 290 x 230 x 102 mm.	51,30 €
	sldmc.100.PP 0018-RAL	Contenedor higiene femenina, anti-vandálico, con sistema de doble tapa que oculta el contenido del recipiente al levantar el asa, para adosar en pared o apoyar en suelo. Cuerpo de acero inox. AISI 304, 0,8 mm espesor, pintado al epoxi en el color que Ud desee (210 colores). Capacidad: 18 L. Dim.: 507 x 278 x 183 mm.	278,78 €






IMAGEN	REF	Cubos sanitarios redondos	€sin IVA
	sldmc.100.PP 1206	Cubo sanitario cuadrado, apertura mediante pedal, con asa y tapa silenciosa anti-olores. Cuerpo de acero pintado epoxi blanco. Cubo interior, de polipropileno, con asa. Capacidad: 6 L. Dim.: 290 x 260 x 205 mm.	34,20 €
	sldmc.100.PP 1206C	Cubo sanitario cuadrado, apertura mediante pedal, con asa y tapa silenciosa anti-olores. Cuerpo de acero noble AISI 304 acabado brillante. Cubo interior, de polipropileno, con asa. Capacidad: 6 L. Dim.: 290 x 260 x 205 mm.	35,73 €
	sldmc.100.PP 1303	Cubo sanitario redondo, apertura mediante pedal, con asa y tapa silenciosa anti-olores. Cuerpo de acero pintado epoxi blanco. Cubo interior, de polipropileno, con asa. Capacidad: 3 L. Dim.: Ø 170 x 250 mm.	15,93 €
	sldmc.100.PP 1303C	Cubo sanitario redondo, apertura mediante pedal, con asa y tapa silenciosa anti-olores. Cuerpo de acero noble AISI 304 acabado brillante. Cubo interior, de polipropileno, con asa. Capacidad: 3 L. Dim.: Ø 170 x 250 mm.	17,73 €
	sldmc.100.PP 1303CS	Cubo sanitario redondo, apertura mediante pedal, con asa y tapa silenciosa anti-olores. Cuerpo de acero noble AISI 304 acabado satinado. Cubo interior, de polipropileno, con asa. Capacidad: 3 L. Dim.: Ø 170 x 250 mm.	18,72 €




IMAGEN	REF	Cambia Pañales	€sin IVA
	sldmc.100.KL 0010	Cambia-pañales, orientación vertical, para adosar en pared. Construido en polietileno, color marfil. Con cinturón de seguridad y dispensador de sábanitas. Peso máx. soportable: 182 Kg. Dim.: 914x559x127 mm. cerrado- 889 mm. abatido.	354,38 €
	sldmc.100.KL 0040	Cambia-pañales para montar sobre encimera. Construido en polietileno, color granito blanco. Con cinturón de seguridad y dispensador de sábanitas. Dim.: 76x914x571 mm.	302,63 €
	sldmc.100.KL 0030	Cambia-pañales para encastrar en encimera. Construido en polietileno, color granito blanco. Con cinturón de seguridad y dispensador de sábanitas. Dim.: 76x812x497 mm.	302,63 €












IMAGEN	REF	Silla de Bebes	€sin IVA
	sldmc.100.KL 0050	Silla alta para bebés/niños. Construida en polietileno, color gris. Con cinturón de seguridad. Dim.: 876x508x610 mm.	222,75 €
	sldmc.100.KL 0060	Asiento auxiliar abatible para bebés/niños. Construido en polietileno, color marfil. Con cinturón de seguridad. Peso máx. soportable: 68 Kg. Dim.: 483x305x146 mm. cerrado- 317 mm. abatido.	98,44 €
	sldmc.100.KL 0055	Bandeja gris, adaptable a Silla alta para bebés, mod. KL0050.	96,75 €
	sldmc.100.CN 0010	Recambio sábanitas desechables para cambia-pañales. 500 uds.	64,13 €

IMAGEN	REF	Accesorios de Vestuarios en Inox	€sin IVA
	sldmc.100.A10 033C	Percha de baño. Acero inox. AISI 304, acabado brillante. Dim.: 52 x 52 x 41 mm.	8,01 €
	sldmc.100.A10 033CS	Percha de baño. Acero inox. AISI 304, acabado satinado. Dim.: 52 x 52 x 41 mm.	8,01 €
	sldmc.100.A10 036C	Percha de baño doble. Acero inox. AISI 304, acabado brillante. Dim.: 52 x 100 x 48 mm.	8,19 €
	sldmc.100.A10 036CS	Percha de baño doble. Acero inox. AISI 304, acabado satinado. Dim.: 52 x 100 x 48 mm.	8,19 €
	sldmc.100.A10 113C	Portarrollos papel higiénico individual. Acero inox. AISI 304, acabado brillante. Dim.: 52 x 193 x 97 mm.	14,85 €
	sldmc.100.A10 113CS	Portarrollos papel higiénico individual. Acero inox. AISI 304, acabado satinado. Dim.: 52 x 193 x 97 mm.	14,85 €

	sldmc.100.AI0 129C	Portarrollos individual, con faldón. Acero inox. AISI 304, acabado brillante. Dim.: 75 x 130 x 80 mm.	9,81 €
	sldmc.100.AI0 310C	Portarrollos de papel higiénico individual, con faldón. Acero inox. AISI 304, acabado brillante. Dim.: 161 x 161 x 120 mm.	30,78 €
	sldmc.100.AI0 310CS	Portarrollos de papel higiénico individual, con faldón. Acero inox. AISI 304, acabado satinado. Dim.: 161 x 161 x 120 mm.	30,78 €
	sldmc.100.AI0 115C	Toallero aro. Acero inox. AISI 304, acabado brillante. Dim.: 130 x 132 x 60 mm.	8,91 €
	sldmc.100.AI0 115CS	Toallero aro. Acero inox. AISI 304, acabado satinado. Dim.: 130 x 132 x 60 mm.	8,91 €
	sldmc.100.AI0 118C	Jabonera de baño. Acero inox. AISI 304, acabado brillante. Dim.: 52 x 108 x 106 mm.	9,90 €
	sldmc.100.AI0 118CS	Jabonera de baño. Acero inox. AISI 304, acabado satinado. Dim.: 52 x 108 x 106 mm.	9,90 €
	sldmc.100.AI0 184C	Toallero barra redonda. Acero inox. AISI 304, acabado brillante. Dim.: 52 x 495 x 88 mm.	17,10 €
	sldmc.100.AI0 184CS	Toallero barra redonda. Acero inox. AISI 304, acabado satinado. Dim.: 52 x 495 x 88 mm.	17,10 €
	sldmc.100.AI0 710C	Repisa de baño con toallero. Acero inox. AISI 304, acabado brillante. Dim.: 135 x 495 x 208 mm.	33,30 €
	sldmc.100.AI0 710CS	Repisa de baño con toallero. Acero inox. AISI 304, acabado satinado. Dim.: 135 x 495 x 208 mm.	33,30 €
	sldmc.100.AI0 720CS	Repisa de baño. Acero inox. AISI 304, acabado satinado. Dim.: 52 x 525 x 161 mm.	36,45 €
	sldmc.100.AI0 985C	Dispensador de pañuelos faciales. Acero inox. AISI 304, acabado brillante. Dim. 54 x 240 x 126 mm	22,32 €
	sldmc.100.AI0 985CS	Dispensador de pañuelos faciales. Acero inox. AISI 304, acabado satinado. Dim. 52 x 240 x 126 mm	22,32 €

IMAGEN	REF	Barra apoyos recta, satinada en acero inoxidable	€sin IVA
	sldmc.100.BR 0300CS	Barra de apoyo recta, con embellecedor. Acero inox. AISI 304, de 1,5 mm. de espesor, acabado satinado. Long. máx.: 386 mm.	25,47 €





	sldmc.100.BR 0400CS	Barra de apoyo recta, con embellecedor. Acero inox. AISI 304, de 1,5 mm. de espesor, acabado satinado. Long. máx.: 536 mm.	26,55 €
	sldmc.100.BR 0600CS	Barra de apoyo recta, con embellecedor. Acero inox. AISI 304, de 1,5 mm. de espesor, acabado satinado. Long. máx.: 691 mm.	32,40 €
	sldmc.100.BR 0750CS	Barra de apoyo recta, con embellecedor. Acero inox. AISI 304, de 1,5 mm. de espesor, acabado satinado. Long. máx.: 841 mm.	34,47 €
	sldmc.100.BR 0900CS	Barra de apoyo recta, con embellecedor. Acero inox. AISI 304, de 1,5 mm. de espesor, acabado satinado. Long. máx.: 996 mm.	38,88 €






IMAGEN	REF	Barra apoyos recta, epxi blanco	€sin IVA
	sldmc.100.BR 0300	Barra de apoyo recta. Acero de 1,5 mm. de espesor, acabado epoxi blanco. Long. máx. 376,5 mm.	16,11 €
	sldmc.100.BR 0400	Barra de apoyo recta. Acero de 1,5 mm. de espesor, acabado epoxi blanco. Long. máx.: 526,5 mm.	17,55 €
	sldmc.100.BR 0600	Barra de apoyo recta. Acero de 1,5 mm. de espesor, acabado epoxi blanco. Long. máx.: 681,5 mm.	19,17 €
	sldmc.100.BR 0750	Barra de apoyo recta. Acero de 1,5 mm. de espesor, acabado epoxi blanco. Long. máx.: 831,5 mm.	21,42 €
	sldmc.100.BR 0900	Barra de apoyo recta. Acero de 1,5 mm. de espesor, acabado epoxi blanco. Long. máx.: 986,5 mm.	24,03 €



IMAGEN	REF	Barra abatible, giro vertical con portarrollos	€sin IVA
	sldmc.100.BG 0800	Barra de apoyo abatible, giro vertical, con portarrollos. Acero de 1,5 mm. de espesor, acabado Epoxi blanco. Long. máx.: 735 mm. Dim. pletina: 300 x 100 x 3 mm.	66,15 €
	sldmc.100.BG 0800CS	Barra de apoyo abatible, giro vertical, con portarrollos. Acero inox. AISI 304 de 1,5 mm. de espesor, acabado satinado. Long. máx.: 735 mm. Dim. pletina: 300 x 100 x 3 mm.	109,62 €



IMAGEN	REF	Barra abatible, apoyo con pie y portarrollos	€sin IVA
	sldmc.100.BG C710	Barra de apoyo abatible con pie y portarrollos. Acero de 1,5 mm. de espesor, acabado Epoxi blanco. Dim.: Altura 870 mm. Long. Máx.: 710 mm. Dim. Pletina: 150x240x3 mm.	110,52 €
	sldmc.100.BG C710CS	Barra de apoyo abatible con pie y portarrollos. Acero inox. AISI 304, de 1,5 mm. de espesor, acabado satinado. Dim.: Altura 870 mm. Long. Máx.: 710 mm. Dim. Pletina: 150x240x3 mm.	200,70 €

IMAGEN	REF	Barra apoyo angulo de 90 °	€sin IVA
--------	-----	----------------------------	----------



	sldmc.100.BT D090CS	Barra de apoyo horizontal y vertical en doble ángulo de 90° derecha para duchas e inodoros. Acero de 1,5 mm. de espesor, acabado satinado. Dim.: 780 x 680 x 510 mm.	121,32 €
	sldmc.100.BTI 090CS	Barra de apoyo horizontal y vertical en doble ángulo de 90° izquierda para duchas e inodoros. Acero de 1,5 mm. de espesor, acabado satinado. Dim.: 780 x 680 x 510 mm.	121,32 €





IMAGEN	REF	Barra apoyo angulo de 90 °, para duchas e inodoros	€sin IVA
	sldmc.100.BAI 090CS	Barra de apoyo en ángulo de 90° a izquierda, con embellecedor. Acero inox. AISI 304 de 1,5 mm. de espesor, acabado satinado. Dim.: 865 x 456 mm.	77,31 €
	sldmc.100.BA D090CS	Barra de apoyo en ángulo de 90° a derecha, con embellecedor. Acero inox. AISI 304, de 1,5 mm. de espesor, acabado satinado. Dim.: 865 x 456 mm.	77,31 €
	sldmc.100.BAI 090	Barra de apoyo en ángulo de 90° a izquierda. Acero de 1,5 mm. de espesor, acabado Epoxi blanco. Dim.: 855,5 x 446,5 mm.	55,71 €
	sldmc.100.BA D090	Barra de apoyo en ángulo de 90° a derecha. Acero de 1,5 mm. de espesor, acabado Epoxi blanco. Dim.: 855,5 x 446,5 mm.	55,71 €



IMAGEN	REF	Barra apoyo horizontal a dos paredes en acero inoxidable	€sin IVA
	sldmc.100.BD 0700	Barra de apoyo horizontal a dos paredes. Acero de 1,5 mm. de espesor, acabado Epoxi blanco. Dim. máx.: 790 x 790 mm.	57,15 €
	sldmc.100.BD 0700CS	Barra de apoyo horizontal a dos paredes, con embellecedor. Acero de 1,5 mm. de espesor, acabado satinado. Dim. máx.: 795 x 795 mm.	80,10 €





IMAGEN	REF	Barra apoyo con tres puntos de anclaje	€sin IVA
	sldmc.100.BF D600	Barra de apoyo fija tres puntos de anclaje a derecha. Acero de 1,5 mm. de espesor. Acabado: Epoxi blanco. Long. Máx. 615 mm.	57,15 €
	sldmc.100.BFI 600	Barra de apoyo fija tres puntos de anclaje a izquierda. Acero de 1,5 mm. de espesor, acabado Epoxi blanco. Long. máx.: 615 mm.	57,15 €
	sldmc.100.BF D600CS	Barra de apoyo fija tres puntos de anclaje a derecha, con embellecedor. Acero inox. AISI 304 de 1,5 mm. de espesor, acabado satinado. Long. máx.: 615 mm.	86,85 €
	sldmc.100.BFI 600CS	Barra de apoyo fija tres puntos de anclaje a izquierda, con embellecedor. Acero inox. AISI 304 de 1,5 mm. de espesor, acabado satinado. Long. máx.: 615 mm.	86,85 €

IMAGEN	REF	Barra apoyo csuelo empotradas con dos puntos de anclaje	€sin IVA
--------	-----	---	----------



	sldmc.100.BS 0010	Barra de apoyo pared-suelo, con embellecedor. Acero de 1,5 mm. de espesor, acabado Epoxi blanco. Dim.: 790 mm. alto + 96 mm. empotrado a suelo x 776 mm. distancia pared.	49,50 €
	sldmc.100.BS 0010CS	Barra de apoyo pared-suelo, con embellecedor. Acero inox. AISI 304 de 1,5 mm. de espesor, acabado satinado. Dim.: 790 mm. alto + 96 mm. empotrado a suelo x 776 mm. distancia pared.	74,25 €



IMAGEN	REF	Barra apoyo pared-suelo, con tres puntos de anclaje	€sin IVA
	sldmc.100.BSI 020CS	Barra de apoyo pared-suelo con tres puntos de anclaje con embellecedor, para instalar a la izquierda del lavamanos e inodoros. Acero inox. AISI 304 de 1,5 mm. de espesor, acabado satinado. Dim.: 880 mm. alto x 800,5 mm.	98,91 €
	sldmc.100.BS D020CS	Barra de apoyo pared-suelo con tres puntos de anclaje con embellecedor, para instalar a la derecha del lavamanos e inodoros. Acero inox. AISI 304 de 1,5 mm. de espesor, acabado satinado. Dim.: 880 mm. alto x 800,5 mm.	98,91 €





IMAGEN	REF	Barra apoyo de 130 °	€sin IVA
	sldmc.100.BA 0130	Barra de apoyo en ángulo de 130°. Acero de 1,5 mm. de espesor, acabado Epoxi blanco. Long. máx. total: 611,5 mm. Long. máx. brazo: 332 mm.	30,15 €
	sldmc.100.BA 0130CS	Barra de apoyo en ángulo de 130°, con embellecedor. Acero inox. AISI 304 de 1,5 mm. de espesor, acabado satinado. Long. máx. total: 621 mm. Long. máx. brazo: 336,5 mm.	39,15 €

IMAGEN	REF	Asiento abatible en acero inoxidable	€sin IVA
	sldmc.100.AM 0201CS	Asiento abatible. Acero inox. AISI 304, de 1,7 mm. de espesor, acabado satinado. Peso máx. sostenible: 120 kg. Dim.: 455 x 406 mm. abatido - 62 mm. cerrado.	139,50 €
	sldmc.100.AM 0100	Asiento abatible. Construido con planchas fenólicas y estructura de acero inox. AISI 304, de 8 mm. de espesor, color marfil. Peso máx. sostenible: 113 kg. Dim.: 430 x 455 mm. abatido - 160 mm. cerrado.	167,40 €